	OSPINA Y ASOCIADOS S.A.S.	CODIGO : FTP-GC-11
	FICHA TÉCNICA	VERSION : 4
	CORACRIL	N ° de Páginas: 4

1. DESCRIPCIÓN

El CORACRIL, es un material con apariencia de acabado: tipo piedra pomo o acorchado, material decorable en todas las áreas que se desee trabajar. Acabado fino de estilo Europeo especial para exteriores e interiores por fácil aplicación, durabilidad y resistencia. Es lavable con cepillo plástico y detergente.

2. ESPECIFICACIONES TECNICAS

Humedad: 15.0 – 18.0

Tiempo de secamiento: 2 horas al tacto a medio ambiente.

Adquiere su resistencia total a los 27 días de aplicado.


3. USOS

Para fachadas, paredes interiores, cielorrasos, zonas comunes y muros en patios, Pedidos por solicitud del cliente, según muestra si se desea, aplicándolo sobre ESTUCO SPACK RELLENO FINO® del mismo color.

4. APLICACION

- El sustrato debe estar libre de polvo y suciedad.
- Los muros, cielos y paredes deben ser rasqueteadas, lijadas y limpiadas para aplicar el producto.
- Se aplica primero una mano del Estuco Spack de Relleno Fino® raspada y se deja secar 4 horas.
- Como mínimo deben aplicarse dos manos de Estuco Spack de Relleno fino® como base para el acabado final.
- Se puede diluir el producto Coracril® adicionando Agua, o SOLUCIÓN ACRÍLICA P28®.
- Se aplica con llana metálica y se caracolea con llana de madera.
- Finalmente se asienta con llana acrílica, para dar un acabado uniforme.

Actualizado por:	Revisado por:	Aprobado por:
CLAUDIA ROCIO QUICENO	PEDRO NEL OSPINA	JESÚS OSPINA ORTIZ
Jefe de Gestión de Calidad	Gerente de Producción	Gerente general
Abril 2021	Abril 2021	Abril 2021


	OSPINA Y ASOCIADOS S.A.S.	CODIGO : FTP-GC-11
	FICHA TÉCNICA	VERSION : 4
	CORACRIL	N ° de Páginas: 4

5. RECOMENDACIONES GENERALES

- Acondicione el producto con agua o con nuestra Solución Acrílica P-28® hasta darle la manejabilidad deseada.
- No ejecute remiendos con yeso en ningún tipo de acabado.
- No aplique el material cuando el área a trabajar esté húmeda o recién repellido, esto ocasiona manchas en esta zona.
- Preferiblemente usar platabo de madera de pino ya que otros platabos como el de cedro, aflojan tintillas que al final manchan el acabado al realizar el rallado final.
- El CORACRIL® es un producto no tóxico, no producto alergia al contacto, utilizar guantes de caucho en caso de mezcla manual.
- Cuando se trate de aplicar este producto sobre superficies que ya tienen recubrimiento de pintura, deben ser abusardados o raspados para luego aplicar las manos de estuco de relleno necesarias a fin de nivelar las superficies y el acabado final quede bien presentado.
- El CORACRIL® puede disolverse con agua o Solución Acrílica P-28® hasta darle manejabilidad deseada.
- En época de invierno a la intemperie, para su aplicación, es conveniente protegerlo durante los primeros 4 días, en ningún momento el producto CORACRIL® se debe aplicar cuando hay humedades en el repello, esto ocasiona manchas o cambios de tono el color original de cualquier producto.
- Verifique que la superficie este en buen estado y el metraje en m² sea real, para que no le falte al final producto, ya que este se produce por solicitud del comprador o del maestro encargado de su aplicación.
- En todo este proceso se debe estar limpiando los elementos de trabajo constantemente con un trapo o espuma húmeda.
- Cuando utilice materiales de diferente lote, haga cambios en esquinas o filos, la empresa no se responsabiliza de cambios de tonos cuando el material es aplicado de diferentes lotes.
- Es importante tener en cuenta los cortes que se hagan en los muros a revestir, utilice la cinta de enmascarar para evitar traslapes que muestren un acabado final deforme en el muro trabajado.

Actualizado por:	Revisado por:	Aprobado por:
CLAUDIA ROCIO QUICENO	PEDRO NEL OSPINA	JESÚS OSPINA ORTIZ
Jefe de Gestión de Calidad	Gerente de Producción	Gerente general
Abril 2021	Abril 2021	Abril 2021

**COPIA
CONTROLADA**

	OSPINA Y ASOCIADOS S.A.S.	CODIGO : FTP-GC-11
	FICHA TÉCNICA	VERSION : 4
	CORACRIL	N ° de Páginas: 4

- Es recomendable hacer muros completos, a pesar de que la cinta de enmascarar sirve para que dos superficies no se traslapen hay muchas posibilidades de que se den tonos diferentes.
- Si desea dar un tono semibrillante a los muros, se puede usar nuestro producto CRISTAL SPACK®, aplicándolo con brocha o rodillo, al día siguiente de aplicado el CORACRIL®.
- Siempre adicionar la misma cantidad de agua o Solución Acrílica p-28® por cubeta de CORACRIL® para conservar el tono y la textura que da el material.
- Los sobrantes de material por efectos del lavado de las herramientas y de la cubeta de trabajo, no deben botarse por los desagües, ocasiona taponamientos de cañerías y contaminación de las aguas residuales.

6. RENDIMIENTO

Estuco de relleno para Coracril a dos o tres manos: 1.5 Kg. por m²

Sobre estuco Spack Relleno Fino®, el rendimiento del Coracril® es de 1.0 Kg. por m²

7. ALMACENAMIENTO Y MANEJO

Debe almacenarse en un lugar fresco y en arrumes no mayores a 4 cubetas. No se le debe adicionar ninguna otra sustancia diferente a Agua o Solución p-28®. Una vez destapado el producto consumase en su totalidad.


El CORACRIL® es un producto no tóxico, no produce alergia al contacto. Utilizar guantes de caucho en caso de mezcla manual.

8. PRESENTACION

El CORACRIL® se encuentra disponible bajo pedido en la presentación de cuñete de peso aproximado 30Kg, en 2,5 galones y 1 galón.

Actualizado por:	Revisado por:	Aprobado por:
CLAUDIA ROCIO QUICENO	PEDRO NEL OSPINA	JESÚS OSPINA ORTIZ
Jefe de Gestión de Calidad	Gerente de Producción	Gerente general
Abril 2021	Abril 2021	Abril 2021

**COPIA
CONTROLADA**

	OSPINA Y ASOCIADOS S.A.S.	CODIGO : FTP-GC-11
	FICHA TÉCNICA	VERSION : 4
	CORACRIL	N ° de Páginas: 4

Coracril® es una marca registrada de Ospina & Asociados S.A.S. Para mayor conocimiento de la aplicación de nuestros productos, solicite asistencia técnica sin costo adicional llamando desde Cali al 8855335 o visite nuestra página Web para mayor información www.ospinayasociados.com.

Actualizado por:	Revisado por:	Aprobado por:
CLAUDIA ROCIO QUICENO	PEDRO NEL OSPINA	JESÚS OSPINA ORTIZ
Jefe de Gestión de Calidad	Gerente de Producción	Gerente general
Abril 2021	Abril 2021	Abril 2021